

اللهم

احمنا

دوپینگ ریاضی

(پایه اول) انتشارات

شامل:

کاربرگ‌های ۲۵ تم

آزمون‌های مروری

خانواده‌ی اعداد



مؤلف: محمد کرمی

سرشناسه: کرمی، محمد، ۱۳۷۳ -

عنوان و نام پدیدآور: دوپینگ ریاضی پایه اول / مؤلف محمد کرمی.

مشخصات نشر: تهران : ماهلین ، ۱۴۰۳.

مشخصات ظاهری: ۱۰۸ص.

شابک: ۱-۰۷-۴۸۶۰-۶۲۲-۹۷۸

وضعیت فهرست نویسی: فیپا مختصر

اطلاعات رکورد کتاب شناسی: فیپا

شماره کتابشناسی ملی: ۹۷۲۶۹۵۹

ناشر: ماهلین

عنوان کتاب: دوپینگ ریاضی پایه اول

مدیر مسئول: فهیمه رئیسی

مؤلف: محمد کرمی

صفحه آرایبی: روژین احمدیان

گرافیسیت: سیده ساناز موسوی فر

شمارگان: ۲۰

قیمت: ۱۳۰۰۰۰ تومان

نوبت چاپ: اول ۱۴۰۳

شماره تماس مؤلف

۰۹۱۸۹۹۶۶۹۰۶

۰۹۳۶۸۳۷۶۲۶۱

«حق چاپ محفوظ است»

به نام خدا

سلام به روی ماهتون... 😊

صدای من را از آسمان نشر ایران می‌شنوید، از ماهلین...  
از ماهی که هدفش نوری برای توسعه‌ی دیبر هست ✨

ماهلین میگه:

- کودکی که بهش احترام گذاشته بشه؛ انسان محترمی میشه
- کودکی که تشویق بشه؛ اعتماد به نفس پیدا میکنه
- کودکی که بهش حد و مرز داده بشه؛ شنونده خوبی میشه
- کودکی که با شکیبایی بزرگ بشه؛ صبور میشه
- کودکی که با محبت بزرگ بشه؛ مهربون میشه

والدین عزیز بکوشیم چنین کودکی تحویل جامعه بدهیم تا آینده‌سازان این مملکت از  
همه جهات انسانی با صفات عالی باشن... ✨

اگه خواستی با ماهلین در ارتباط باشی و ستاره‌ی پر نور ما باشی ✨

شماره تماس ✨ ✨

۰۹۱۲۴۴۹۰۶۲۵

۰۲۱۶۶۰۹۱۲۴۱

آدرس پیج و کانال تلگرام ✨ ✨

Mahlin\_books

فهیمة رئیسی

ماهلین / ماه آسمان نشر ایران ✨

به نام خدا

شکر و سپاس یزدان پاک را که در پناه الطاف و عنایتش، فرصت خدمتی ناچیز به فرزندان این آب و خاک و همکارانم فراهم آورد.

امروزه معلّم در امر آموزش نقش راهنما و تسهیل کننده را دارد و یادگیری در بازی کردن، تجربه کردن و کشف کردن اتفاق می‌افتد و با قرار دادن این فرصت‌ها در اختیار کودکان، در یادگیری ریاضیات موفق خواهند بود.


در کتاب پیش روی شما سعی شده که یادگیری بر اساس لذّت و اشتیاق رخ دهد و شما می‌توانید از این کتاب به عنوان یک کتاب کار که حاوی تکالیف و تمرین‌های متنوع است استفاده کنید و یا می‌توان آن را به عنوان دفتر مشقی که می‌توان به صورت روزانه و بر اساس تدریستان استفاده کنید در نظر بگیرید و از آن بهره ببرید.


امیدوارم این مجموعه در کنار کتاب درسی و فعالیت شما معلّم خلاق پایه‌ی اوّل موجب علاقمندی و یادگیری هر چه مؤثرتر در درس ریاضی گردد.

در پایان صمیمانه از همسرم که در این راه همیشه همراه و همیارم بوده است تشکر و قدردانی می‌کنم.

با آرزوی سلامتی و موفقیت روز افزون

محمد کرمی

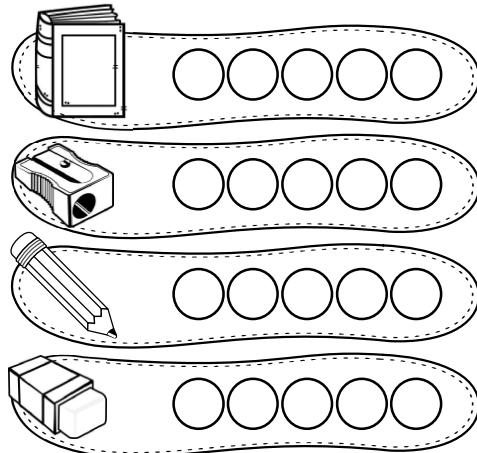
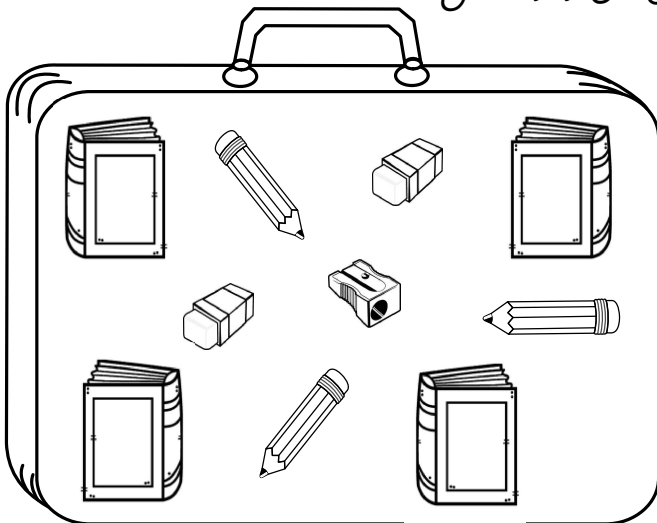





۱) بالای درخت‌ها یک شکل بکش سپس جغد سمت راست را قهوه‌ای و جغد سمت چپ را قرمز کن.  
تعداد شکل‌های مثل هم را بشمار و بگو.





۲) به تعداد هر شکل داخل کیف، دایره‌ی مقابل آن را رنگ کن.




۳ سیب ست راست را رنگ کن.



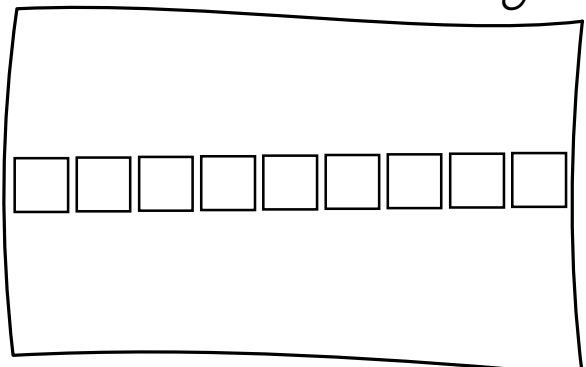
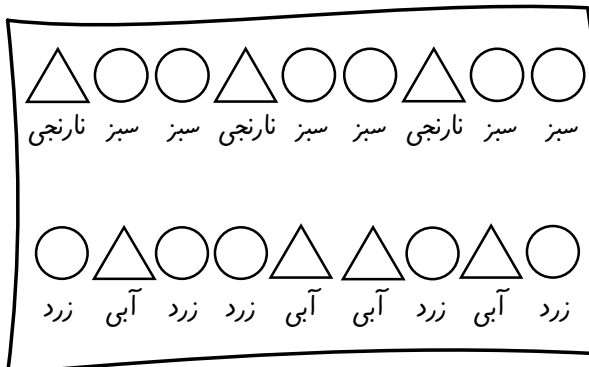
۴ طبق راهنما الگوها را با رنگ کردن شکل‌ها نشان بده.



۵ در هر ردیف شکل بعدی را رنگ کن.

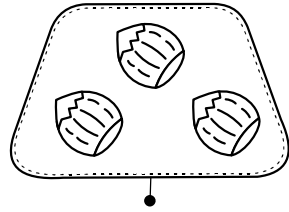
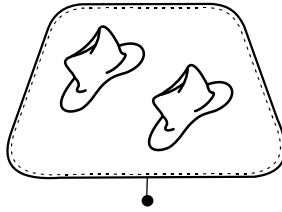




۶ در هر قسمت دور دسته‌ای که الگوی مشخص دارد خط بکش سپس شکل‌ها را به همان ترتیب رنگ کن.



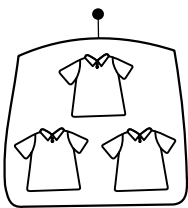


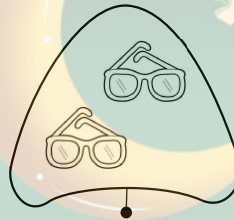
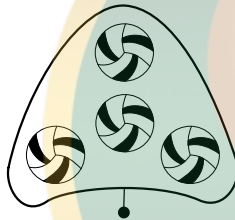



دوپینگ ریاضی


۷ هر دسته را با خط کش به انگشتان دستی که تعدادش مثل آن است به هم وصل کن.




۸ دسته‌هایی که تعدادشان مثل هم است را با خط کش به هم وصل کن.




۹ ماشین‌هایی که به سمت چپ حرکت می‌کنند را رنگ کن سپس بگو چند ماشین را رنگ کردی؟





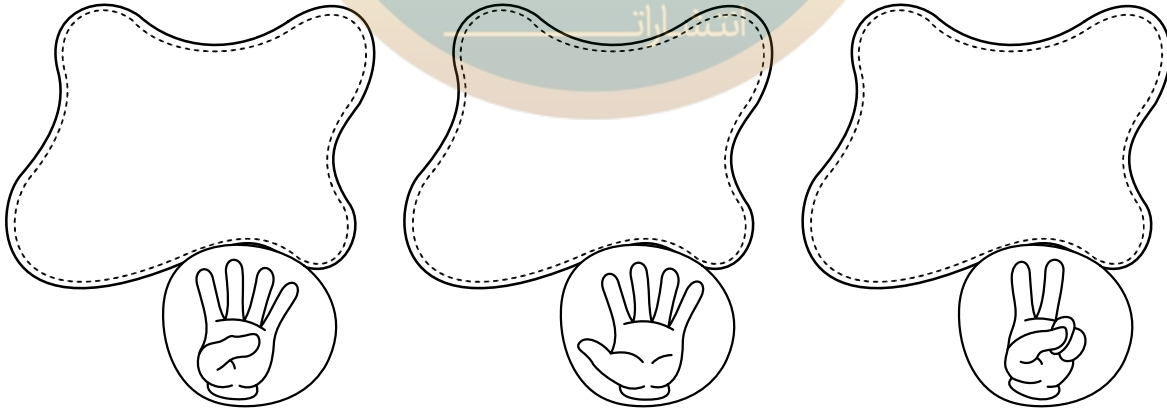
۱) در هر ردیف به تعداد شکل‌های سمت چپ از شکل‌های سمت راست رنگ کن.



۲) یک شکل به شکل‌های هر دسته اضافه کن سپس به تعداد هر دسته از انگشتان رنگ کن.



۳) در هر قسمت به تعداد انگشتان باز شده شکل بکش.



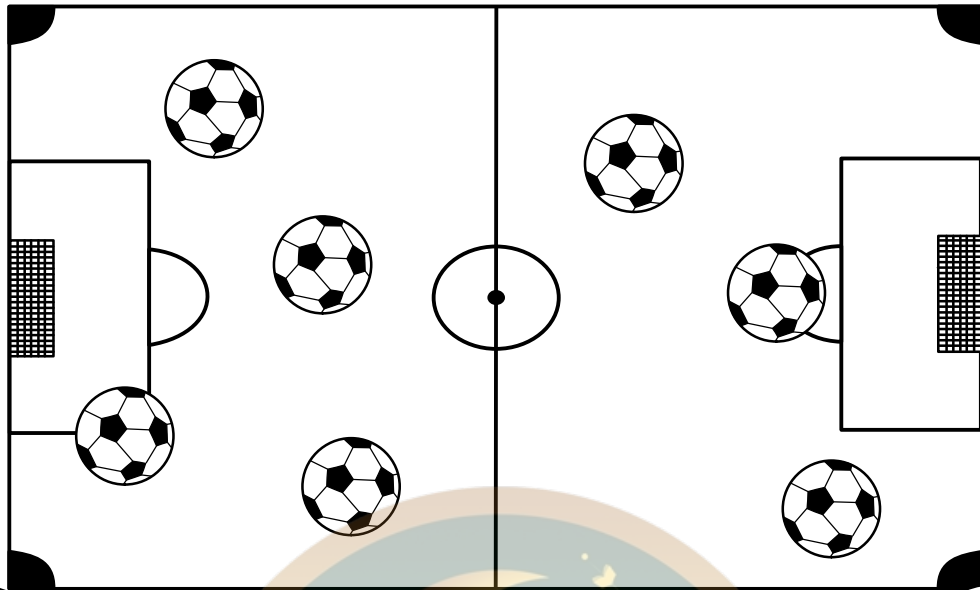
۴) الگوهای شطرنجی زیر را ادامه بده.

آبی	قرمز	آبی	قرمز	آبی	قرمز	آبی	قرمز	آبی	قرمز	آبی	قرمز						
سبز	سبز	زرد	سبز	سبز	زرد	سبز	سبز	زرد	سبز	سبز	زرد						




دوپینگ ریاضی

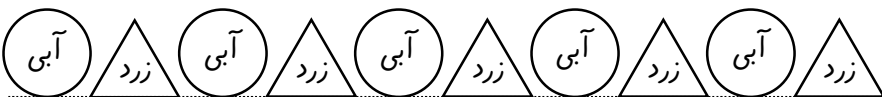
۵ توپ‌های سمت راست زمین را با انگشتان دست راست و توپ‌های سمت چپ زمین را با انگشتان دست چپ نشان بده و به اندازه‌ی هر کدام از انگشتان رنگ کن.






۶ جدول‌های شگفت انگیز زیر را کامل کن.





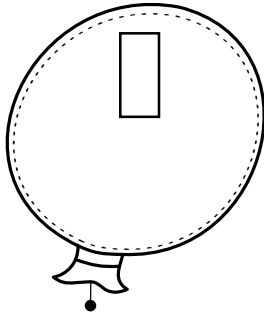
۷ دو شکل بعدی الگوهای زیر را بکش.



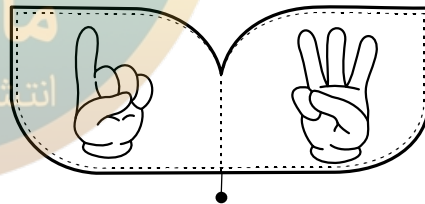
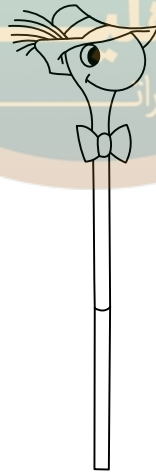





۱) به هر دسته دو شکل اضافه کن و بگو چندتا شدند سپس با خط کش به تعداد انگشت‌های مناسب وصل کن.



۲) انگشتان باز شده‌ی دو دست را بشمار سپس به انگشتی که با آن‌ها هم اندازه است وصل کن.

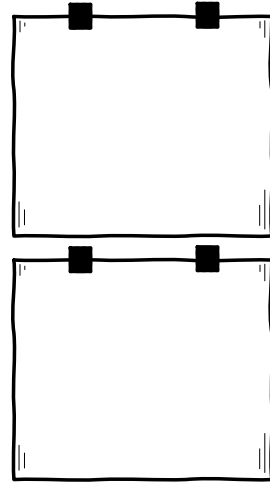
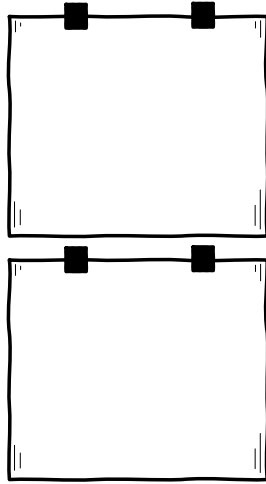
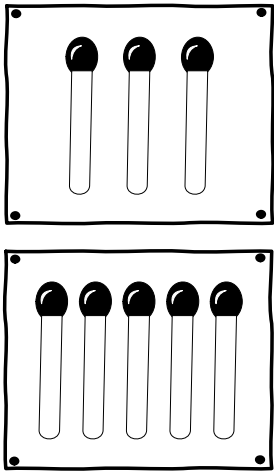


۳) الگوی شطرنجی زیر را ادامه بده.



		زرد				زرد													
زرد	زرد	زرد	قرمز	زرد	زرد	زرد	قرمز												

( مؤلف: محمد کرمی )

۴) با چوب کبریت‌های ست چپ، دو تا شکل متفاوت بکش.



۵) به تعداد گردی‌های روی کمد جا لباسی از لباس‌ها رنگ کن.



با توجه به سوال بالا، اگر به شکل  $\triangle$  دو تا اضافه کنیم، چندتا می‌شود؟ برای آن شکل بکش.  
با توجه به سوال بالا، اگر به شکل  $\square$  یکی اضافه کنیم، چندتا می‌شود؟ به تعداد آن انگشتان را رنگ کن.

