



دفترمشق (لوحه‌ها و نشانه‌های فارسی) همیار اولی‌ها



پایه اول



مؤلف: ملیحه ابراهیمی سیریزی



سرشناسه: ابراهیمی سیریزی، ملیحه، ۱۳۶۸-

عنوان و نام پدیدآورنده: دفتر مشق (لوحه‌ها و نشانه‌های

فارسی) همیار اولی‌ها پایه اول / مولف ملیحه ابراهیمی سیریزی

مشخصات نشر: تهران: ماهلین، ۱۴۰۳.

مشخصات ظاهری: ۲۱۷ص: مصور

شابک: ۵-۰۹-۴۸۶۰-۶۲۲-۹۷۸

وضعیت فهرست نویسی: فیپای مختصر

اطلاعات رکورد کتاب‌شناسی: فیپا

شماره کتاب‌شناسی ملی: ۹۷۴۶۲۰۹

ناشر: ماهلین

عنوان کتاب: دفتر مشق (لوحه‌ها و نشانه‌های فارسی) همیار اولی‌ها

مؤلف: ملیحه ابراهیمی سیریزی

تایپ و صفحه‌آرایی: ریحانه گیوکی

گرافیک: ساناز موسوی فر

مصحح: فهیمه رئیسی

شمارگان: ۵۰۰ نسخه

قیمت: ۳۸۰۰۰۰ تومان

نوبت چاپ: اول ۱۴۰۳



۰۹۱۲۴۴۹۰۶۲۵

Mahlin_books

Mahlin.books@gmail.com

هرگونه کپی برداری از این اثر بدون اجازه ناشر پیگرد قانونی دارد

تقدیم

تقدیم به روح پدر مهربانم و زحمات همسر عزیزم و مربی عزیزم خانم رویا روشن بخش

با احترام و ارادت ، این دفتر را به روح پدرم کسی که همیشه راهنمای من بوده و از من حمایت کرده است تقدیم میکنم او که با عشق و محبت مرا به اینجا رسانده است.

همچنین این دفتر را به همسر عزیزم کسی که در کنارم ایستاده و زحمات بیشماری برایم کشیده است او که با صبر و دلشوزی همیشه پشتیبان من بوده و هست تقدیم میکنم.

و برخود لازم میدانم از حمایت‌های بی دریغ و استادانه خانم رویا روشن بخش و تیم حرفه ای معلم سبز که بدون راهنمایی های ایشان این اثر به سرانجام نمی رسید صمیمانه قدردانی و تشکر کنم.

مقدمه مؤلف

دفتر مشق کلاس اولی ها

یک ابزار آموزشی مهم است که شامل ... صفحه جامع از تمرین های نگاره ها، ترکیبات، کلمه و جمله سازی با تصاویری جذاب و تمرین هایی خلاقانه است که به دانش آموزان در تقویت مهارت های نوشتاری، املا، لوحه نویسی و نشانه ها کمک می کند.

این دفتر به معلمان نیز این امکان را می دهد تا فرآیند آموزش را بهبود بخشند و دانش آموزان را در مسیر یادگیری همراهی کنند.

فواید استفاده از دفتر مشق:

• تقویت مهارت های نوشتاری: دفتر مشق با تمرین های مرتبط با لوحه نویسی، نگاره ها، ترکیبات، کلمه سازی و جمله سازی دانش آموزان را در نوشتن بهتر و دقیق تر یاری می کند.

• تثبیت آموزش های کلاسی: دفتر مشق به دانش آموزان اجازه می دهد تا مطالبی که در کلاس آموخته آمد را تثبیت کنند، این تمرین ها به دانش آموزان کمک می کند تا مفاهیم را بهتر درک کنند.

• تشویق به مطالعه خانگی: تکلیف خانه (مشق شب) باعث می شود دانش آموزان به مطالعه خودآموز در خانه تشویق شوند. این عمل باعث ایجاد عادت به مطالعه و تمرین می شود.

• تقویت مسئولیت پذیری و ابتکار: دانش آموزان با انجام تکالیف خانه مسئولیت پذیری خود را تقویت می کنند و ابتکار در یادگیری را تجربه می کنند.

با استفاده از دفتر مشق کلاس اولی ها معلمان می توانند به دانش آموزان کمک کنند تا مهارت های نوشتاری خود را بهبود دهند و در مسیر یادگیری پیشرفت کنند.

امیدوارم که تلاشم مقبول دانش آموزان عزیز و همکاران گرامی و اولیای محترم باشد.



مقدمه ناشر

سلام به ماهتون... 😊

صدای من رو از آسمان نشر ایران می شنوید ، از ماهلین...

از ماهی که هدفش نوری نو برای توسعه ی دبیر هست ✨

ماهلین میگه...

والدین عزیز، بازی کردن با کودکان واقعا هنر
و :

- باید همبازی پرهیجانی باشید 😊
- نشون ندید از اون بیشتر می دونید
- در سطح فکری کودک با او همبازی شید
- مدام راهنماییش نکنید 😊
- تا وقتی پیش بینی می کنید که اوضاع خطرناک نشده برای کنترل کودک اقدامی نکنید.

😊 نکته طلایی: اگه میخواید بچه ی کلاس اولی با آرامش مطالب درسی رو یاد بگیره پس روزانه دو نوبت ۲۰ دقیقه ای با کودک بازی کنید.

اگه خواستی با ماهلین در ارتباط باشی و ستاره پر نور ما باشی

شماره تماس

📞 ۰۹۱۲۴۴۹۰۶۲۵

☎ ۰۲۱۶۶۰۹۱۲۴۱

آدرس پیج و کانال تلگرام

📧 Mahlin_books



فهیمه رهنمایی

ماهلین | ماه آسمان نشر ایران

فهرست

بخش لوحه‌ها

نگاره ۱ صفحه ۸	نگاره ۶ صفحه ۲۸
نگاره ۲ صفحه ۱۲	نگاره ۷ صفحه ۳۲
نگاره ۳ صفحه ۱۶	نگاره ۸ صفحه ۳۶
نگاره ۴ صفحه ۲۰	نگاره ۹ صفحه ۴۰
نگاره ۵ صفحه ۲۴	نگاره ۱۰ صفحه ۴۴

بخش نشانه‌های فارسی

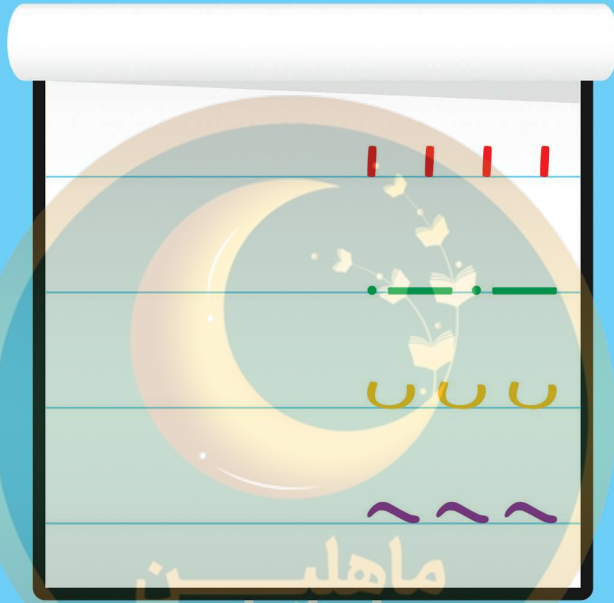
نشانه آ صفحه ۵۰	نشانه اُ صفحه ۱۰۸
نشانه ب صفحه ۵۲	نشانه ک صفحه ۱۱۱
نشانه اَ صفحه ۵۵	نشانه و صفحه ۱۱۶
نشانه د صفحه ۵۸	نشانه پ صفحه ۱۲۰
نشانه م صفحه ۶۱	نشانه گ صفحه ۱۲۴
نشانه س صفحه ۶۴	نشانه ف صفحه ۱۲۹
نشانه او-و صفحه ۶۷	نشانه خ صفحه ۱۳۴
نشانه ت صفحه ۷۱	نشانه ق صفحه ۱۳۹
نشانه ر صفحه ۷۴	نشانه ل صفحه ۱۴۳
نشانه ن صفحه ۷۸	نشانه ج صفحه ۱۴۷
نشانه ایرایی صفحه ۸۳	نشانه استثناء صفحه ۱۵۲
نشانه ز صفحه ۸۹	نشانه ه صفحه ۱۵۶
نشانه ا-ه صفحه ۹۴	نشانه چ صفحه ۱۶۲
نشانه ش صفحه ۱۰۱	نشانه ژ صفحه ۱۶۸
نشانه ی صفحه ۱۰۵	نشانه خوا استثناء صفحه ۱۷۳

بخش نشانه‌های عربی

نشانه - صفحه ۱۷۸	نشانه ح صفحه ۱۹۷
نشانه ص صفحه ۱۸۲	نشانه ض صفحه ۲۰۱
نشانه ذ صفحه ۱۸۵	نشانه ط صفحه ۲۰۶
نشانه ع صفحه ۱۸۹	نشانه غ صفحه ۲۱۰
نشانه ث صفحه ۱۹۳	نشانه ظ صفحه ۲۱۴



لوحة



ماهرين
انتشارات





سلام

نام آموزگار:

نام دانش آموز:

نام خانوادگی دانش آموز:

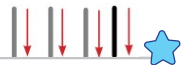


والدین عزیز به مناسبت اولین سال تحصیلی فرزندتان چند جمله به یادگار برایش بنویسید.



ماهلین
انتشارات

عزیزم زیبا بنویس.



آب



پامو نکنی توی زمین

یک خط راست راست راست

از اون بالا میام پایین

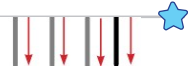
نه خم به راست نه خم به چپ



۸



عزیزم زیبا بنویس.



تو قد صافم را بین
پام نرسیده به زمین

از روی خط بکشم پایین
انگار به سقف آویزونم


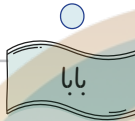







نگاره اول
به خانه ما خوش آمدی



با نگاه کردن به تصویر نگاره ۱ هر تصویر را به نوشته خودش وصل کن.



تصاویر مربوط به خانه را به آن وصل کن.



تصویری که صدای اول آن /آ/ است را مشخص کن.



آهو ★

چتر ★

آلبالو ★

باران ★

آدم برفی ★

مداد ★





۴ نازنینم روی میز یک گلدان و زیر میز یک توپ بکش.



۵ قشنگم سعی کن نقاشی بکشی که با آن شروع بشه.

ماهلیین
انتشارات





عزیزم زیبا بنویس.

Handwriting practice lines consisting of multiple horizontal lines with a dashed midline and a blue star on the right side of each line.



بابا

یه خط دارم یه نقطه از سمت راست درسته
 خوابیده ام روی خط نقطه جلوم نشسته
 فاصله رو نگاه کن نقطه به خط نچسبه
 پایین و بالا نذار نقطه رو خط درسته

